

Årsrapport for 2018

Årsberetning

Årsregnskap

- Resultatregnskap**
- Balanse**
- Noter**

Revisjonsberetning

ÅRSMELDING FOR TV INTER NORGE FOR ÅRET 2018

1. Bakgrunn

Stiftelsen TV Inter Norge er Pinsebevegelsens fellestilltak for "å drive evangelisering i Norge og andre land gjennom TV og video og virksomhet beslektet med dette ...". Selskapet som ble stiftet i 1987 har sin forretningsadresse i Oppegård Kommune.

Stiftelsen har i 2018 fortsatt en samarbeidsavtale med TV Inter AS, der stiftelsen har en aksjepost i på 50%.

2. TV-produksjon

I løpet av 2018 har Stiftelsen bidratt med støtte til følgende trosformidlende programmer på TV2:

- Reisen hjem, 14 halvtimer
- Reisen hjem til jul, 1 time

Ratingen viser at vi har nådd rundt 1,3 millioner seere med disse programmene.

TV2 er tilfreds med markedsandelen, noe som er viktig for det fremtidige samarbeidet med kanalen mtp produksjon og sending av nye trosformidlende programmer.

TV Inter AS har i tillegg jobbet med følgende kommersielle produksjoner:

For TV2

- Mer enn gull, sesong 3, sendt 2018 – finansiert av TV2
- Mer enn gull, sesong 4, opptak og delvis klippet, sendes i 2019 – finansiert av TV2.
- Håp i ei gryte, sesong 5, dette er 4 times konsert- og allsangsprogrammer finansiert av TV2 og Frelsesarmeen. Sendt i advent 2018.

Andre

- Webinar for PBU
- Om Gud.net for Tro&Medier.

3. Andre prosjekter

MELT - Stiftelsen har bidratt med støtte til opprettelsen og gjennomføring av den kristne mediekonferansen MELT som ble avholdt i oktober 2018.

Witness, støtte til utvikling av et format hvor man presenterer sterke trosvitnesbyrd på tvers av nasjoner. Tanken er at dette gjøres tilgjengelig på nye mediale plattformer og lanseres internasjonalt.

Barne-programmer, støtte til satsningen som Filadelfiakirken Oslo gjør med utvikling av barne-programmer for barnekirken/menighet.

4. Kontakt med menighetene

Den løpende kontakten med landets pinsemenigheter er fortsatt svært viktig. Dette gjelder så vel informasjonsarbeidet som vervingen av personlige givere og kollektorer fra menighetene.

Egil Svartdahl har reist 4 weekender for TV Inter Norge i 2018. Veksten i antall faste støttepartnere har uteblitt, dog vi har hatt en svak vekst i innsamlede midler.

Det antall enkeltpersoner som engasjerer seg i givertjeneste og personlig bønnnetjeneste for TV-arbeidet bekrefter vår visjon på fortsatt å lage programmer som holder ryktet om Jesus levende. Mange menigheter er rause mot oss og gir plass for offer/verving av givere.

5. Økonomi

Stiftelsens regnskap er satt opp under forutsetning av fortsatt drift og vi bekrefter at forutsetningene er til stede.

Regnskapet er gjort opp med et underskudd på kr 150.635,- i 2018. (underskudd på kr 1.054.719,- i 2017)

De totale gave- og offerinntektene i 2018 var på 4 907 105,- kr. Det er en økning fra året før på ca 150.000,-.

Det ble overført kr 4 396 776,- i prosjektstøtte i 2018, til TV Inter AS, Filadelfiakirken Oslo og Witness.

6. Arbeidsmiljø

Stiftelsen har i løpet av 2018 hatt 2 ansatte, under et årsverk. Arbeidsmiljøet er tilfredsstillende. Sykefraværet er helt minimalt og det har ikke vært ulykker eller arbeidstvister.

7. Ytre miljø

Selskapet har ingen innsatsfaktorer eller produkter som påvirker det ytre miljø.


8. Likestilling

Selskapet har i dag en mannlig deltidsansatt. Det er 1 kvinnelige representant i styret.


9. Styrets sammensetning

Styret i stiftelsen TV Inter Norge består av Kenneth Flem styreformann, Vidar Jenssen, Hans Olav Hodøl, Henrik Peder Govertsen, Dorthe K. Stevik Ommedal og Jens-Petter Glittenberg.


Oslo, 4.03.2019




Dorthe K Stevik Ommedal



Hans Olav Hodøl




Henrik Peder Govertsen



Kenneth Sindre Flem

styreformann / Daglig leder



Jens Petter Haaland Glittenberg



Vidar Knædal Jenssen

Resultatregnskap

	Note	2018	2017
Driftsinntekter			
Annen driftsinntekt	5	<u>4 907 105</u>	<u>4 751 137</u>
Driftskostnader			
Prosjektstøtte	7	4 396 776	5 038 329
Lønnskostnad	4	325 526	320 231
Avskrivning	8	8 244	7 420
Innsamlingskostnader		20 134	208 976
Annen driftskostnad	4	<u>307 701</u>	<u>232 208</u>
Sum driftskostnader		<u>5 058 381</u>	<u>5 807 164</u>
Driftsresultat		<u>-151 276</u>	<u>-1 056 027</u>
Finansinntekter og finanskostnader			
Annen finansinntekt		641	1 321
Annen finanskostnad		<u>0</u>	<u>13</u>
Netto finansposter		<u>641</u>	<u>1 308</u>
Årsresultat		<u>-150 635</u>	<u>-1 054 719</u>
Årsresultat		<u>-150 635</u>	<u>-1 054 719</u>
Overføringer og disponeringer			
Overføringer annen egenkapital	2	<u>-150 635</u>	<u>-1 054 719</u>

Balanse pr. 31. desember


	Note	2018	2017
Anleggsmidler			
<i>Varige driftsmidler</i>			
Driftsløsøre, inventar, verktøy, kontormaskiner ol	8	9 067	17 311
Sum varige driftsmidler		<u>9 067</u>	<u>17 311</u>
<i>Finansielle anleggsmidler</i>			
Investeringer i tilknyttet selskap	6	430 000	430 000
Sum finansielle anleggsmidler		<u>430 000</u>	<u>430 000</u>
Sum anleggsmidler		<u>439 067</u>	<u>447 311</u>
Omløpsmidler			
<i>Fordringer</i>			
Kundefordringer		37 500	0
Andre fordringer		1 430	1 430
Sum fordringer		<u>38 930</u>	<u>1 430</u>
Bankinnskudd, kontanter og lignende	3	1 496 261	1 656 429
Sum omløpsmidler		<u>1 535 191</u>	<u>1 657 859</u>
Sum eiendeler		<u>1 974 258</u>	<u>2 105 170</u>


Balanse pr. 31. desember

	Note	2018	2017
Egenkapital			
<i>Innskutt egenkapital</i>			
Stiftelsens grunnkapital	2	50 000	50 000
Sum innskutt egenkapital		<u>50 000</u>	<u>50 000</u>
<i>Opptjent egenkapital</i>			
Annen egenkapital	2	2 011 068	3 065 787
Resultat inneværende år	2	-150 635	-1 054 719
Sum opptjent egenkapital		<u>1 860 433</u>	<u>2 011 068</u>
Sum egenkapital		<u>1 910 433</u>	<u>2 061 068</u>
Gjeld			
<i>Kortsiktig gjeld</i>			
Leverandørgjeld		2 082	0
Skyldige offentlige avgifter	3	21 033	18 214
Annen kortsiktig gjeld		40 710	25 888
Sum kortsiktig gjeld		<u>63 825</u>	<u>44 102</u>
Sum gjeld		<u>63 825</u>	<u>44 102</u>
Sum egenkapital og gjeld		<u>1 974 258</u>	<u>2 105 170</u>

Oslo, 4. mars 2019


Vidar Knædal Jenssen
styremedlem

Kenneth Sindre Flem
Styreleder

Henrik Peder Govertsen
styremedlem

Hans Olav Hodøl
styremedlem

Jens Petter Haaland Glittenberg
Styremedlem

Dorthe Konstanse Stevik Ommedal
Styremedlem

Noter til regnskapet for 2018

Note 1 - Regnskapsprinsipper

Årsregnskapet er satt opp i samsvar med regnskapslovens bestemmelser og god regnskapsskikk for små foretak.

Datterselskap/tilknyttet selskap

Datterselskapet og tilknyttede selskaper vurderes etter kostmetoden i selskapsregnskapet. Investeringen er vurdert til anskaffelseskost for aksjene med mindre nedskrivning har vært nødvendig. Det er foretatt nedskrivning til virkelig verdi når verdifall skyldes årsaker som ikke kan antas å være forbigående og det må anses nødvendig etter god regnskapsskikk. Nedskrivninger er reversert når grunnlaget for nedskrivning ikke lenger er til stede.

Utbytte og andre utdelinger er inntektsført samme år som det er avsatt i datterselskapet. Overstiger utbytte andel av tilbakeholdt resultat etter kjøpet, representerer den overskytende del tilbakebetaling av investert kapital, og utdelingene er fratrukket investeringens verdi i balansen.

Driftsinntekter

Inntektsføring ved salg av varer skjer på leveringstidspunktet. Tjenester inntektsføres i takt med utførelsen. Gaver inntektsføres etter hvert som de mottas.

Klassifisering og vurdering av balanseposter

Omløpsmidler og kortsiktig gjeld omfatter poster som forfaller til betaling innen ett år etter balansedagen, samt poster som knytter seg til varekretsløpet. Øvrige poster er klassifisert som anleggsmiddel/langsiktig gjeld.

Omløpsmidler vurderes til laveste av anskaffelseskost og virkelig verdi. Kortsiktig gjeld balanseføres til nominelt beløp på etableringstidspunktet.

Anleggsmidler vurderes til anskaffelseskost, men nedskrives til virkelig verdi ved verdifall som ikke forventes å være forbigående. Anleggsmidler med begrenset økonomisk levetid avskrives planmessig. Langsiktig gjeld balanseføres til nominelt beløp på etableringstidspunktet.

Fordringer

Kundefordringer og andre fordringer er oppført i balansen til pålydende etter fradrag for avsetning til forventet tap. Avsetning til tap gjøres på grunnlag av individuelle vurderinger av de enkelte fordringene.

Varige driftsmidler

Varige driftsmidler balanseføres og avskrives over driftsmidlets forventede økonomiske levetid. Direkte vedlikehold av driftsmidler kostnadsføres løpende under driftskostnader, mens påkostninger eller forbedringer tillegges driftsmidlets kostpris og avskrives i takt med driftsmidlet. Dersom gjenvinnbart beløp av driftsmiddelet er lavere enn balanseført verdi foretas nedskrivning til gjenvinnbart beløp. Gjenvinnbart beløp er det høyeste av netto salgsverdi og verdi i bruk. Verdi i bruk er nåverdien av de fremtidige kontantstrømmene som eiendelen vil generere.

Skatter

Stiftelsen er skattefri og det beregnes derfor ingen skatt.

Noter til regnskapet for 2018**Note 2 - Egenkapital**

	Grunnkapital	Annen egenkapital	Sum
Egenkapital 01.01.	50 000	2 011 158	2 061 158
Årsresultat	0	-150 635	-150 635
Egenkapital 31.12.	50 000	1 860 523	1 910 523

Note 3 - Bankinnskudd

	2018
Bundne skattetreksmidler utgjør	26 457

Note 4 - Lønnskostnader, antall ansatte, og godtgjørelse til revisor

<i>Lønnskostnader</i>	2018	2017
Lønninger	289 014	284 691
Arbeidsgiveravgift	36 511	34 593
Andre ytelser	0	947
Sum	325 525	320 231

Stiftelsen har i regnskapsåret sysselsatt totalt 0,5 årsverk.

Stiftelsen er ikke pliktig til å ha tjenstepensjonsordning etter lov om obligatorisk tjenstepensjon.

Ytelser til ledende personer

	Lønn	Andre godtgjørelser
Forretningsfører	246 247	4 404
Styret	0	0
Daglig leder	0	0

Godtgjørelse til revisor er fordelt på følgende:

	2018	2017
Revisjon	9 500	9 000
Andre tjenester	3 500	3 500

Merverdiavgift er ikke inkludert i revisjonshonoraret.

Noter til regnskapet for 2018**Note 5 - Driftsinntekter**

	2018	2017
<i>Spesifikasjon av driftsinntekter</i>		
Gaver	4 709 370	4 533 098
Kollekter menigheter og honorar møter	119 382	207 639
Andre inntekter og annonser	32 500	10 400
Royalty bok - "Reisen hjem"	45 853	0
Sum andre driftsinntekter	<u>4 907 105</u>	<u>4 751 137</u>

Note 6 - Investering i tilknyttet selskap

Selskap	Kontor	Eier- andel	Resultat 2017*	Egenkapital pr. 31.12.17*	Bokført verdi pr. 31.12.18
TV -Inter AS	Oslo	50 %	306 597	1 250 937	430 000

*2018-regnskapet til TV-Inter AS er ikke avlagt og noteopplysningen inneholder derfor resultat og egenkapital i henhold til siste avlagte regnskap.

Note 7 - Spesifikasjon av prosjektstøtte

	2018	2017
"Livssynsprogrammer TV2" - TV Inter AS	3 600 000	3 500 000
"Driftstøtte" - TV Inter AS	0	1 000 000
"Samlepott nye prosjekter" - TV Inter AS	0	200 000
"Barne-TV" - TV Inter AS	0	50 000
"Barne-programmer" - Filadelfiakirken Oslo	250 000	0
"Utviklingsmidler" - TV Inter AS	100 000	0
"Innsamlingsweekender" - TV Inter AS	100 000	100 000
"Kristen Mediekonferanse" - TV Inter AS	0	50 000
"Witness" - Misjonsprosjekt	198 712	225 000
Midler bevilget - overført 2018	0	-145 000
Midler bevilget - overført 2017	0	58 329
LED 18 - storskjerm og stand	60 000	0
MELT - sponing og deltakeravgift	88 064	0
Sum	<u>4 396 776</u>	<u>5 038 329</u>

Noter til regnskapet for 2018

Note 8 - Varige driftsmidler

	Datautstyr	Sum
Anskaffelseskost 01.01.	24 731	24 731
Tilgang kjøpte driftsmidler	0	0
Avgang solgte driftsmidler	0	0
<hr/> Anskaffelseskost 31.12.	<hr/> 24 731	<hr/> 24 731
Akk.avskrivning 31.12.	-15 664	-15 664
<hr/> Balanseført pr. 31.12.	<hr/> 9 067	<hr/> 9 067
Årets avskrivninger	8 244	8 244
Økonomisk levetid	3 år	
Avskrivningsplan	Lineær	